

BEEZ

AMSTERDAM

www.beez.hu

Kezelési útmutató

Digitális konyhamérleg

SK-L-5020



magyar

English

FONTOS FIGYELMEZTETÉSEK!

A készülék túlterhelés esetén károsodhat!

A mérendő súlyt, középre helyezze, különben pontatlan az eredmény!

Használat előtt kérjük, figyelmesen olvassa el a kezelési útmutatót!

Legfontosabb használat előtti figyelmeztetések

Kérjük, a készülék optimális használata és élettartamának maximalizálása érdekében az alábbi tudnivalókat fokozott figyelemmel olvassa!

A készülék egy precíziós mérőeszköz, mely a legkorszerűbb technológiák alkalmazásával készült. Kérjük, feltétlenül tartsák be a következő utasításokat a termék megóvása érdekében:

- Ne szerelje szét a készüléket!
- Ne tegye ki a közvetlen napfénynek, magas páratartalomnak vagy szélsőséges hőmérsékletnek, egyéb hőforrásoktól tartsa távol!
- Sose merítse vízbe és ne tisztítsa vízzel a készüléket!
- Ne ejtse le, ne tegye ki rázkódásnak, ütésnek!
- A pontos méréshez mindenkor vízszintes, stabil, rázkódásmentes felületet válasszon!
- A mérési pontosság érdekében, valamint hosszú távú eldeformálódás elkerülése érdekében a mérni kívántakat az üvegfelület közepére tegye!
- A méréseket elektromágneses mezővel rendelkező készülékektől kellő távolságban végezze az interferencia elkerülése végett.
- A mért adatok kizárólag tájékoztató jellegűek! A készülék háztartási eszköz, gyógyászati vagy ipari felhasználásra nem alkalmas! Nem hivatalosan kalibrált eszköz.
- A készüléket vízszintes helyzetben tárolja!

A nem rendeltetésszerű használat a készülék szavatossági jogainak elvesztését vonja maga után!

A készülék ismertetése

A SK-L-5020 a precíz háziasszonyok hűsége hétköznapi segítőtársa!

Mérje le elkészítendő ételleinek összetevőit, hogy elkerülje a túl sós, túl híg, túl sűrű, ízetlen, egyszóval aránytalan eredményeket.

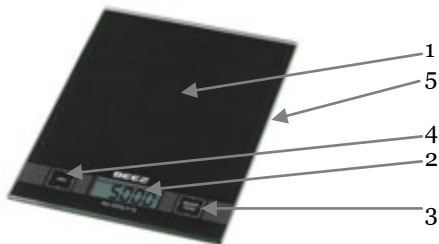
A tervezéskor és a gyártás folyamán alkalmazott modern technológiának köszönhetően hosszú ideig állhat szolgálatára ez a naprakész eszköz.

A készülék tulajdonságai

A következő funkciók teszik a mérleget még praktikusabbá:

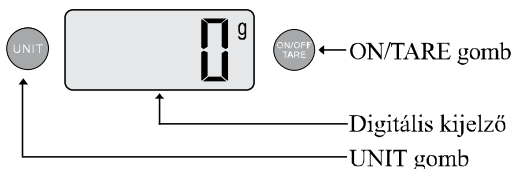
- Automatikus nullázás értelmében a készülék minden bekapcsoláskor magától újralibrálja a nulla értéket, így önnek azt nem kell beállítania.
- A nullázó funkciónak köszönhetően anélkül mérheti egymás után a különböző összetevőket, hogy a gyűjtőedényt leemelné a mérlegről. Sütés-főzés alapanyagainak megmérésére emiatt kifejezetten ajánljuk! (Fokozottan figyeljen a készülék maximális teherbírására, azt sohase lépje túl!)
- Az energiakímélő megoldásnak köszönhetően mérés után 60 másodpercet követően a készülék automatikusan kikapcsol. A bekapcsoló gomb nyomva tartásával a készüléket manuálisan is kikapcsolhatja.
- Az alacsony elemtöltöttség és túlterheltség jelző funkciók segítik meghosszabbítani a termék élettartamát.

Termék részei



- 1) Üveg mérőfelület
- 2) Kijelző
- 3) Bekapcsoló/nullázó gomb
- 4) Mérési egység választó gomb
- 5) Elemtartó (1 db 3V lithium CR2032 típusú elem, a készülék alján)

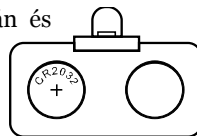
A készülék kijelzője és gombjai



Kapacitás	Pontosság
5kg(176.35.oz)	1g(0.05oz)

Elem behelyezése, elemcsere

Első használat előtt nyissa ki az elemtartó ajtaját a készülék alján és távolítsa el a biztonsági lapocskát az elem és az érintkező közül. A készülék egy darab 3 V lithium CR2032 típusú elemmel működik.




Az elem merülésére a kijelzőn megjelenő  ikon figyelmeztet.

Ha megjelenik a „Lo” felirat, a készülék automatikusan kikapcsol. Mivel a már gyenge elem befolyásolhatja a mérés megbízhatóságát, ilyenkor egyből cserélje ki újakra. Az elem behelyezésekor mindig ügyeljen a helyes polaritásra /(+) jellel felfelé/.

Figyelem! Amennyiben a mérleget huzamosabb ideig használaton kívül kívánja helyezni, úgy az elemet célszerű erre az időszakra eltávolítani.

Mérés menete


Figyelem! Mielőtt nekilát a mérésnek, ne feledje, a készülék maximális kapacitása 5kg, ennél soha ne legyen egyszerre több a mérlegen, függetlenül a nullázástól! (Ha például 3kg-nyi tömeget mér, azt a mérlegen hagyja, úgy nullázás után már csak maximum 2kg-gal terhelheti!). Túlerhelés esetén EEEE felirat jelenik meg.

 Az elem beüzemelése után helyezze el a mérleget egy vízszintes, stabil, rázkódásmentes felületen, majd az ON/TARE gomb megnyomásával kapcsolja be a készüléket.

A szilárd, nem maszatoló tárgyakat közvetlenül az üveglap közepére téve mérheti, míg az apró szemű, folyékony vagy kényes felületű dolgokat egy ennek a célnak megfelelő edénybe helyezze.

Amennyiben edényben mér, először az üres edényt tegye a mérlegre, és az ON/TARE gomb megnyomásával várja meg, amíg a kijelző nullázódik, ezután tegye az edénybe a mérni kívánt dolgot. Amennyiben egymás után több dolgot is meg akar mérni, akkor az ON/TARE gomb használatával elérheti, hogy mindig csak a következő hozzáadott súly kerüljön mérésre.

Figyelem! Az újrannullázások során se feledkezzen meg a maximális kapacitásról, a mért értékek összegét is kísérvé figyelemmel. Az újbóli kalibrálásokra, azaz a nulla érték elmozdulására a kijelzőn megjelenő TARE felirat is emlékeztet.



A mérési egységet grammról unciára válthatja a UNIT gomb segítségével. Az uncia (oz) angolszász mértékegység, megközelítőleg 28,35 gramm (g). 16 uncia tesz ki 1 fontot (lb).

Tisztítás

A készüléket a mérőfelületet száraz, esetleg enyhén nedves, puha ruhával törölje. Szappant, tisztítószereket és durva rongyokat ne használjon!

Hibaüzenetek és teendők

A kijelzőn az alábbi hibaüzenetek jelenhetnek meg:

- „Lo”: az elemeket ki kell cserélni;
- „EEEE”: túlterhelés; a mérleg mérési határai 0-5kg;
- A kijelzőn valószerűtlen érték olvasható: vegyen le mindent a mérlegről, kezdje újra a mérést nem megfelelkezve a nullázásról;
- Ha a készülék nem látszik reagálni semmilyen utasításra, akkor néhány másodpercre távolítsa el az elemeket, majd helyezze őket vissza!

Hulladékkezelés



Kiemelten fontos számunkra a környezet megóvása. Kérjük ön is fordítson gondot annak megőrzésére: elhasználdott elemeit és műszaki hulladékait az arra kijelölt helyre vigye!

Műszaki adatok

Típus	SK-L-5020
Megnevezés	Digitális konyhai mérleg
Kapacitás	5000g
Leolvasási pontosság	1g
Kijelző	18mm LCD
Üvegvastagság	4mm
Áramforrás	1 db 3V lithium CR2032 típusú elem

Az importőr az esetleges nyomdai hibákért, nyelvi eltérésekért felelősséget nem vállal, továbbá fenntartja a jogot a konstrukció és a műszaki adatok előzetes értesítés nélkül történő megváltoztatására. Az angol és a magyar nyelvű használati utasítás tartalmában eltérhet egymástól!

Kizárólagos importőr:
Beez Amsterdam Kft.
Cím: 1118 Budapest, Kelenhegyi út 7-9.

Tel./fax: +36-1-3610377
E-mail: info@beez.hu
www.beez.hu